

Instrukcja zawarcia polisy NNW na rok szkolny 2023/2024 dla uczniów

ZESPOŁU SZKÓŁ ZAWODOWYCH W BOGATYNI

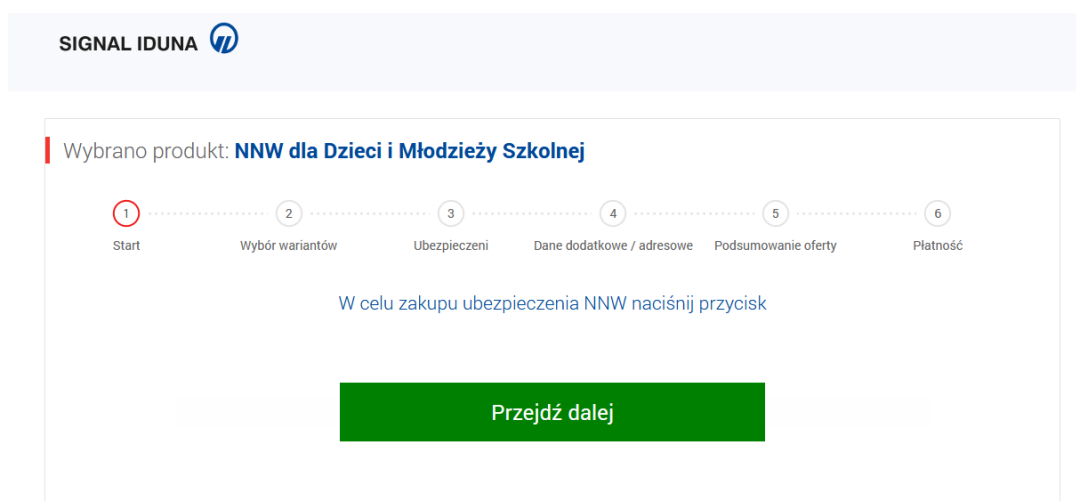
ul. Tadeusza Kościuszki 33; 59-920 Bogatynia

1. Wchodzimy na poniższy bezpieczny link, który jest przypisany do Szkoły, start od 01/09/2023:

<https://w3.signal-iduna.pl/e-policy/pl/nnwmajatek/link?rauNbr=11349984/P&polNbr=385002>

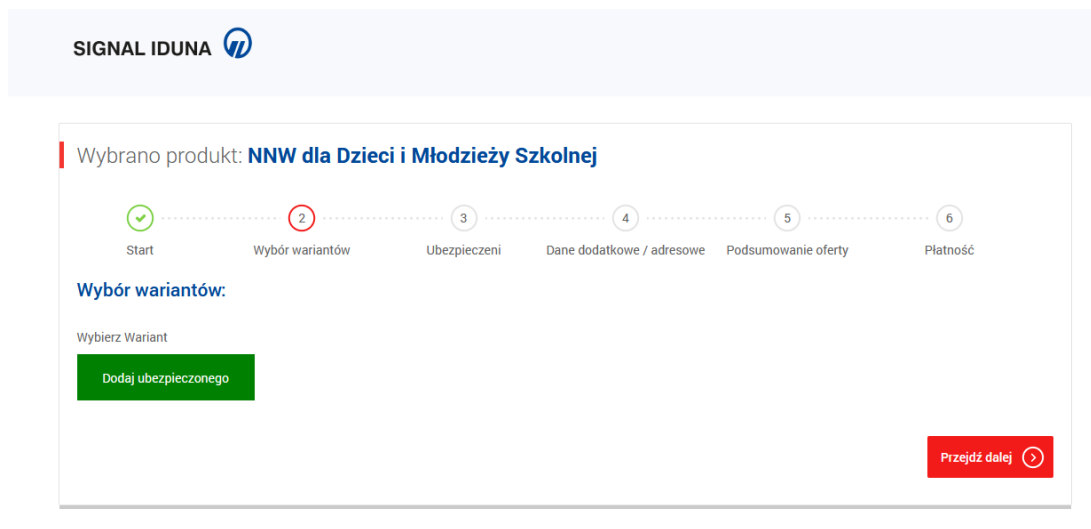
Link będzie czynny do 15/10/2023

2. „Przejdź dalej”




The screenshot shows the Signal Iduna logo at the top. Below it, a progress bar indicates the current step: 1. Start (highlighted with a red circle), 2. Wybór wariantów, 3. Ubezpieczeni, 4. Dane dodatkowe / adresowe, 5. Podsumowanie oferty, and 6. Płatność. The selected product is "NNW dla Dzieci i Młodzieży Szkolnej". A green button labeled "Przejdź dalej" is centered on the page.

3. „Dodaj ubezpieczonego”



The screenshot shows the Signal Iduna logo at the top. Below it, a progress bar indicates the current step: 1. Start (with a green checkmark), 2. Wybór wariantów (highlighted with a red circle), 3. Ubezpieczeni, 4. Dane dodatkowe / adresowe, 5. Podsumowanie oferty, and 6. Płatność. The selected product is "NNW dla Dzieci i Młodzieży Szkolnej". Under the heading "Wybór wariantów:", there is a sub-heading "Wybierz Wariant" and a green button labeled "Dodaj ubezpieczonego". A red button labeled "Przejdź dalej" with a right arrow is located in the bottom right corner.

- Przejdźcie do wyboru wariantu ubezpieczenia – przy każdym ryzyku (pierwsza kolumna od lewej) znajdują się znaki zapytania – można tam dowiedzieć się więcej o poszczególnych z nich.



Wybrano produkt: **NNW dla Dzieci i Młodzieży Szkolnej**

Start 2 3 4 5 6
 Wybór wariantów Ubezpieczeni Dane dodatkowe / adresowe Podsumowanie oferty Płatność

Wybór wariantów:

Zakres Podstawowy

	Zakres podstawowy 1	Zakres podstawowy 2	Zakres podstawowy 3	Zakres podstawowy 4	Zakres podstawowy 5	Zakres podstawowy 6
Trwały uszczerbek na zdrowiu w wyniku nieszczęśliwego wypadku w placówce oświatowej - wartość skumulowana (za 100%)	25 000	45 000	75 000	110 000	150 000	210 000
Trwały uszczerbek na zdrowiu w wyniku nieszczęśliwego wypadku (za 100%)	20 000	40 000	70 000	100 000	140 000	200 000

- Schodzimy na dół strony i wybieramy dowolny wariant poprzez zaznaczenie pola powyżej numeru zakresu i klikamy dodaj

Wstrząśnienie mózgu Ubezpieczonego w wyniku nieszczęśliwego wypadku (za 1%)	100	150	200	250	350	400
Zatrucie lub porażenie w wyniku nieszczęśliwego wypadku	100	200	300	400	500	600
Assistance szkolny	TAK	TAK	TAK	TAK	TAK	TAK
	<input type="radio"/> Zakres 1 Zakres podstawowy	<input type="radio"/> Zakres 2 Zakres podstawowy	<input type="radio"/> Zakres 3 Zakres podstawowy	<input checked="" type="radio"/> Zakres 4 Zakres podstawowy	<input type="radio"/> Zakres 5 Zakres podstawowy	<input type="radio"/> Zakres 6 Zakres podstawowy
Składka	31	52	73	103	153	273

Dodaj **Anuluj**

- System przeniesie nas do następnego kroku,
 - Jeśli mamy jedno dziecko – wybieramy „Przejdź dalej”
 - Jeśli chcemy ubezpieczyć drugie dziecko o ile kolejne dziecko uczęszcza do tej samej szkoły – wybieramy „Dodaj ubezpieczonego” i ponownie wybieramy wariant dla drugiego i kolejnego dziecka – możemy wybrać taki sam lub niższy – na drugie i kolejne dziecko jest 20% zniżki. (jeśli dzieci chodzą do różnych placówek – aby uzyskać zniżkę proszę skorzystać z ubezpieczenia indywidualnego)

Wybrano produkt: **NNW dla Dzieci i Młodzieży Szkolnej**



Wybór wariantów:

Lp	Zakres	Szkoła sportowa	Składka	Usuń z listy
1	Zakres podstawowy 3	-	73 PLN	X
Suma składek		73		

[Dodaj ubezpieczonego](#)

[Przejdź dalej >](#)

7. Po dodaniu odpowiedniej liczby dzieci, które chcemy ubezpieczyć – „Przejdź dalej”

Wybrano produkt: **NNW dla Dzieci i Młodzieży Szkolnej**




Wybór wariantów:

Lp	Zakres	Szkoła sportowa	Składka	Usuń z listy
1	Zakres podstawowy 3	-	73 PLN	X
2	Zakres podstawowy 3	-	58 PLN	X
Suma składek		131		

[Dodaj ubezpieczonego](#)

[Przejdź dalej >](#)

8. Po przejściu dalej mamy poniższy widok – kolejno wchodzimy w szare pola – „Ubezpieczony 1, 2” i uzupełniamy dane dziecka

SIGNAL IDUNA 

Start Wybór wariantów **Ubezpieczeni** Dane dodatkowe / adresowe Podsumowanie oferty Płatność


Ubezpieczeni

Początek ochrony*:

Wprowadź dane osób ubezpieczonych:

Liczba ubezpieczonych:

9. Poniżej widok pól do uzupełnienia danych ubezpieczonego

SIGNAL IDUNA 

Start Wybór wariantów **Ubezpieczeni** Dane dodatkowe / adresowe Podsumowanie oferty Płatność

Ubezpieczeni

Początek ochrony*:

Wprowadź dane osób ubezpieczonych:

Pakiet: **Ubezpieczony 1** | Wariant: **Zakres podstawowy 3** | Kwota: **73**

Dane: **Ubezpieczony**

Imię*: Nazwisko*:

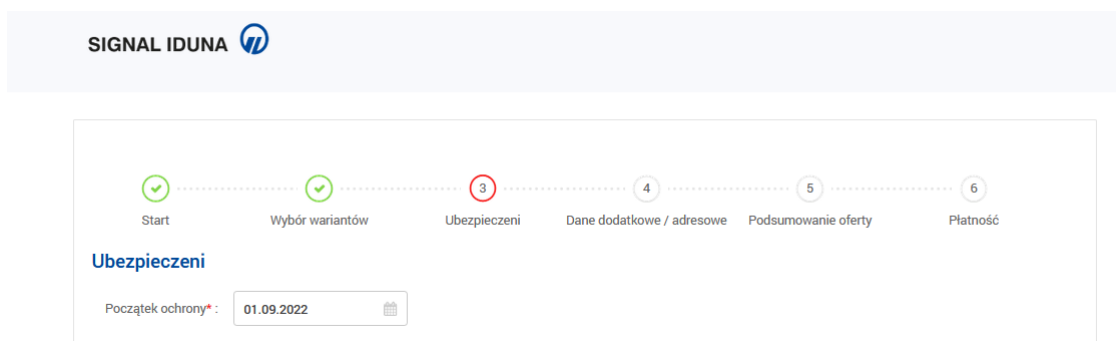
brak PESEL Numer PESEL*:

Adres: **Adres zamieszkania**

Ulica*: Numer domu*: / Miejscowość*:

Państwo*: Kod pocztowy*: Poczta*:

10. Kolejnym krokiem będzie uzupełnienie danych rodzica/opiekuna prawnego – lub pełnoletniego Ubezpieczonego (uczeń może ubezpieczyć siebie sam)



11. Po uzupełnieniu wszystkich danych – „Przejdź dalej” - wyświetli się Podsumowanie oferty, zgody i oświadczenia, u dołu strony przejście do ostatniego kroku – „Płatności”
12. Płatności można dokonać przez wybór banku lub Blikiem.
13. Otrzymacie Państwo imienny Certyfikat na adres skrzynki pocztowej podany w trakcie rejestracji – dokument będzie zabezpieczony hasłem, którym jest pesel dziecka.
14. W mailu przyjdą również Ogólne Warunki Ubezpieczenia jako jeden z załączników.

W razie jakichkolwiek pytań proszę o kontakt :

Agnieszka Tabaszewska

tel. 501 838 181

a.t@centrumubezpieczeniowe.com.pl

Biuro:

Centrum Ubezpieczeniowe UNILINK

Ul. Poniatowskiego 19

59-900 Zgorzelec